

**DESCRIÇÃO:**

O PRESENTE ANTE PROJETO DE PPCI APRESENTA AS EXIGÊNCIAS DE ENQUADRAMENTO DA ÁREA EDIFICADA COMO CLCB (CERTIFICADO DE LICENCIAMENTO DO CORPO DE BOMBEIROS), POR ATENDER OS REQUISITOS NECESSÁRIO, COMO: ÁREA EDIFICADA ATÉ 200m², 02 PAVIMENTOS, GRAU DE RISCO BAIXO, ENTRE OUTROS. A ÁREA DAS ARQUIBANCADAS APRESENTA AS EXIGÊNCIAS SOLICITADAS NA RESOLUÇÃO TÉCNICA CBMRS Nº 21 - CENTROS ESPORTIVOS E DE EXIBIÇÃO, NO ITEM 5.19 (ESPAÇOS PARA A COMODIDADE PÚBLICA) EXCLUSIVAMENTE. POR SE TRATAR DE UM ANTE PROJETO, O PROJETO DEFINITIVO PODERÁ SOFRER ALTERAÇÕES, SE NECESSÁRIO E POR ORIENTAÇÃO DO CORPO DE BOMBEIROS.

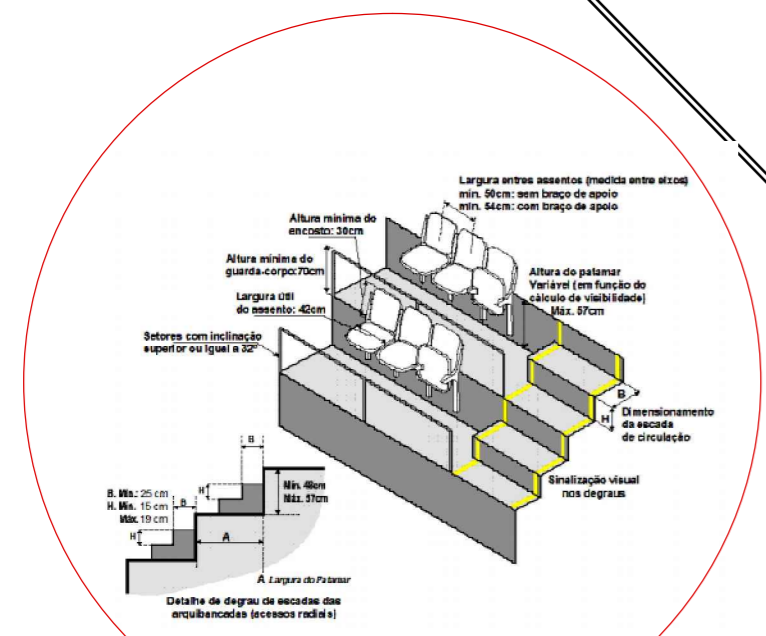
**LEGENDA CLCB (Área Edificada = 200,00m²):**

- ACESSO RADIAL
- ACESSO DE VIATURAS
- PÓRTICO DE ACESSO DE VIATURAS
- SAÍDAS DE EMERGÊNCIA**
  - PONTO DE ILUMINAÇÃO DE EMERGÊNCIA BLOCO AUTÔNOMO 30 Leds
  - INDICAÇÃO DO SENTIDO DE SAÍDA (Dimensão mínima: 30x15cm)
  - SAÍDA
  - INDICAÇÃO DA SAÍDA DE EMERGÊNCIA (Dimensão mínima: 30x15cm)
- EXTINTORES DE INCÊNDIO**
  - EXTINTOR PORTÁTIL PQS ABC (2A:20BC)
  - PLACA EXTINTOR DE INCÊNDIO FOTOLUMINESCENTE (Dimensão mínima: 15x15cm)
- PLACAS DE PROIBIÇÃO E ALERTA**
  - PLACA PROIBIDO FUMAR (Dimensão mínima: 15x15cm)
  - PLACA RISCO DE CHOQUE ELÉTRICO (Dimensão mínima: 15x15cm)

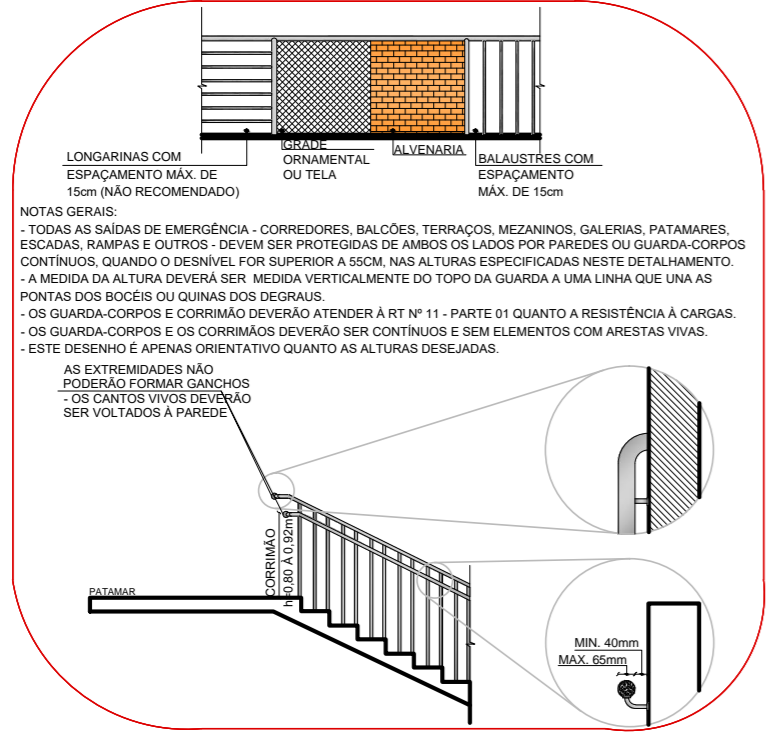
**LEGENDA RT Nº 21 (Arquibancada):**

- DEGRAU
- GUARDA-CORPO (H=1,10m / Carga= 1,0KN/m)
- GUARDA-CORPO (H=1,10m / Carga= 2,0KN/m)
- CORRIMÃO (0,80xH=0,92m / Carga= 2,0KN/m)
- FECHAMENTO DOS ESPELHOS (MATERIAL CLASSE I OU II A REAÇÃO AO FOGO)
- BARREIRA ANTI ESMAGAMENTO (MATERIAL CLASSE I OU II A REAÇÃO AO FOGO)

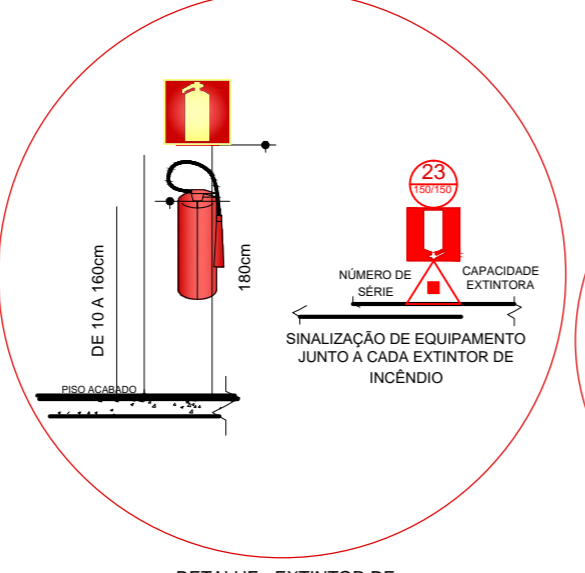
Todas as medidas deverão ser conferidas no local.



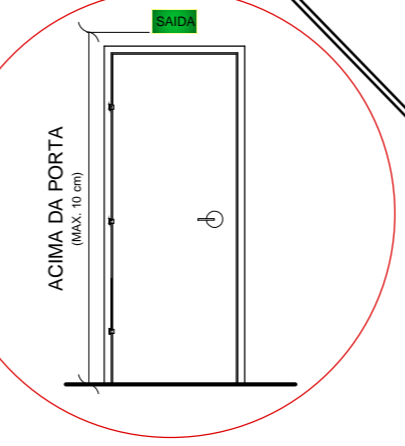
DETALHE - FAIXA AMARELA QUE SINALIZA O ACESSO RADIAL (LARGURA= 1,20m), LOCALIZADO NAS PONTAS DAS ARQUIBANCADAS (LARGURA MÍNIMA DA FAIXA= 5cm)



DETALHE - CORRIMÃO E GUARDA-CORPO (SEM ESCALA)



DETALHE - EXTINTOR DE INCÊNDIO JUNTO A PAREDE



DETALHE - SINALIZAÇÃO DE SAÍDA ACIMA DA PORTA

<p><b>Prefeitura Municipal de Sapucaia do Sul</b> Secretaria Municipal de Planejamento Urbano e Habitação Diretoria de Projetos</p>		
<p><b>PLANEJAMENTO</b></p>		
VOLMIR RODRIGUES Prefeito	IMÍLIA DE SOUZA Vice-Prefeita	RAFAEL STRÖHER Secretário da SMPUH
<p>TÍTULO: <b>REFORMA - QUADRA NOVA SAPUCAIA</b></p> <p>ENDEREÇO DA OBRA: Rua Leopoldo Scharlau, nº 1041- Bairro Nova Sapucaia - Sapucaia do Sul</p>		
<p>CONTEÚDO:</p> <p style="text-align: center;">ANTE PROJETO - PPCI</p>	<p>DATA:</p> <p style="text-align: center;">JUNHO/2021</p> <p>DESENHISTA:</p> <p style="text-align: center;">Bruna Berwanger</p>	<p>PRANCHA:</p> <p style="text-align: center;"><b>ÚNICA</b></p>
<p>PROJETO:</p> <p style="text-align: center;">Arq. Bruna Berwanger CAU 486673-4</p>	<p>ESCALA:</p> <p style="text-align: center;">1/125</p>	