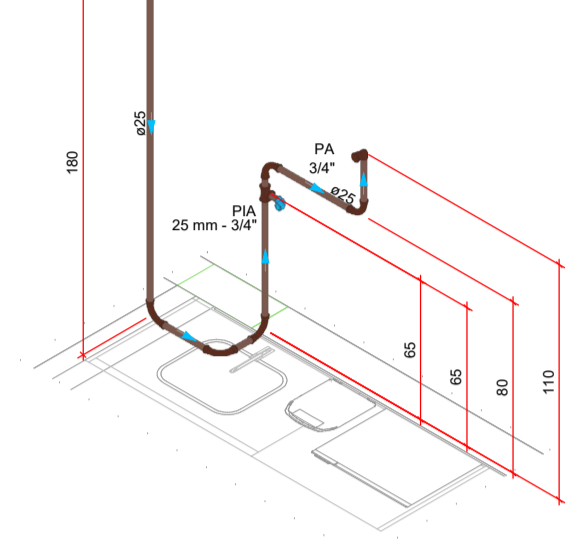
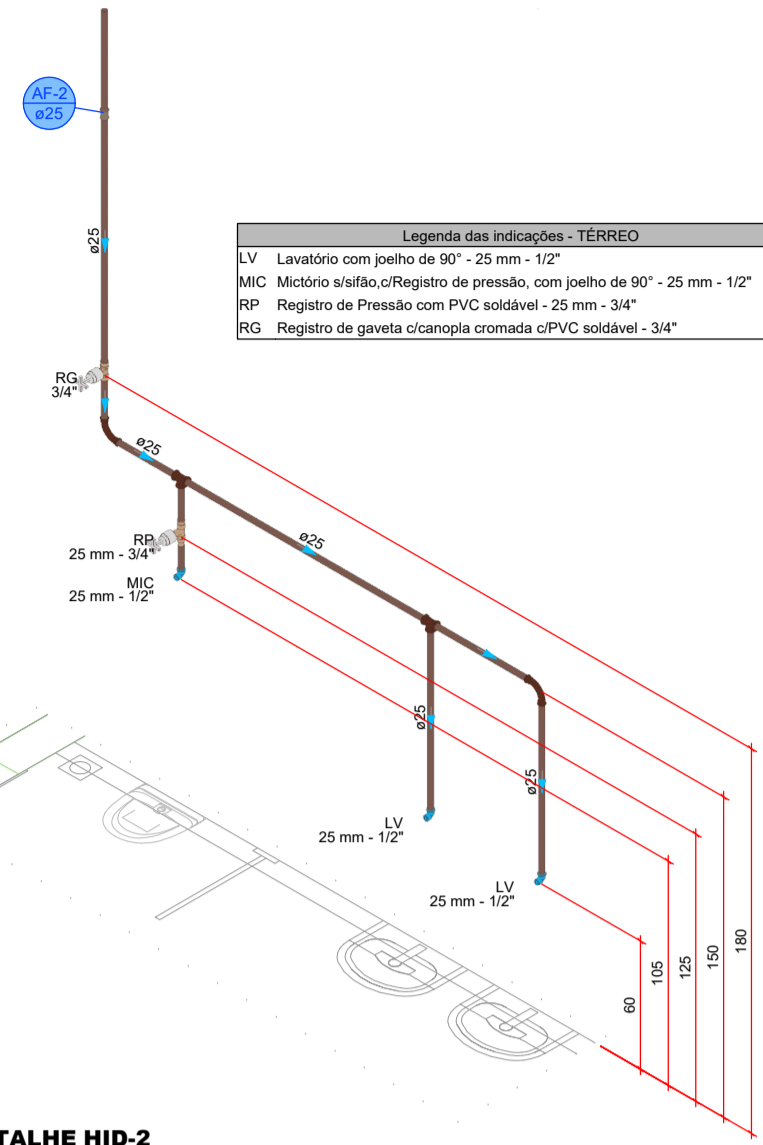


Legenda das indicações - TERREO
 PIA Pia de cozinha com peço de 90° - 25 mm - 3/4"
 PA Purificador de água - 3/4"
 RG Registro de gaveta c/anoela cromada c/PVC soldável - 3/4"



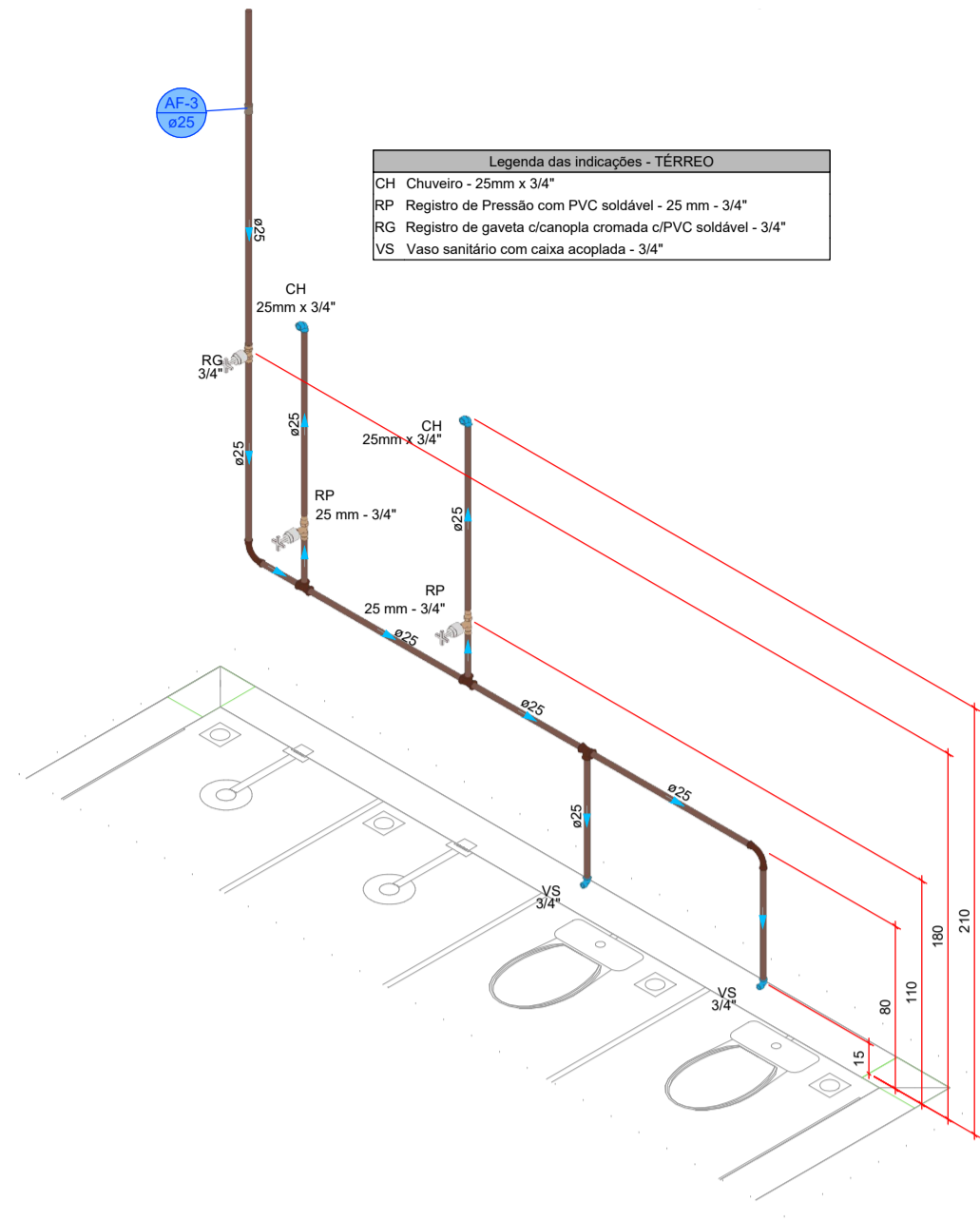
DETALHE HID-1
1:25

Legenda das indicações - TERREO
 LV Lavatório com peço de 90° - 25 mm - 1/2"
 MIC Misturador esfrio c/Registro de pressão, com peço de 90° - 25 mm - 1/2"
 RP Registro de Pressão com PVC soldável - 25 mm - 3/4"
 RG Registro de gaveta c/anoela cromada c/PVC soldável - 3/4"



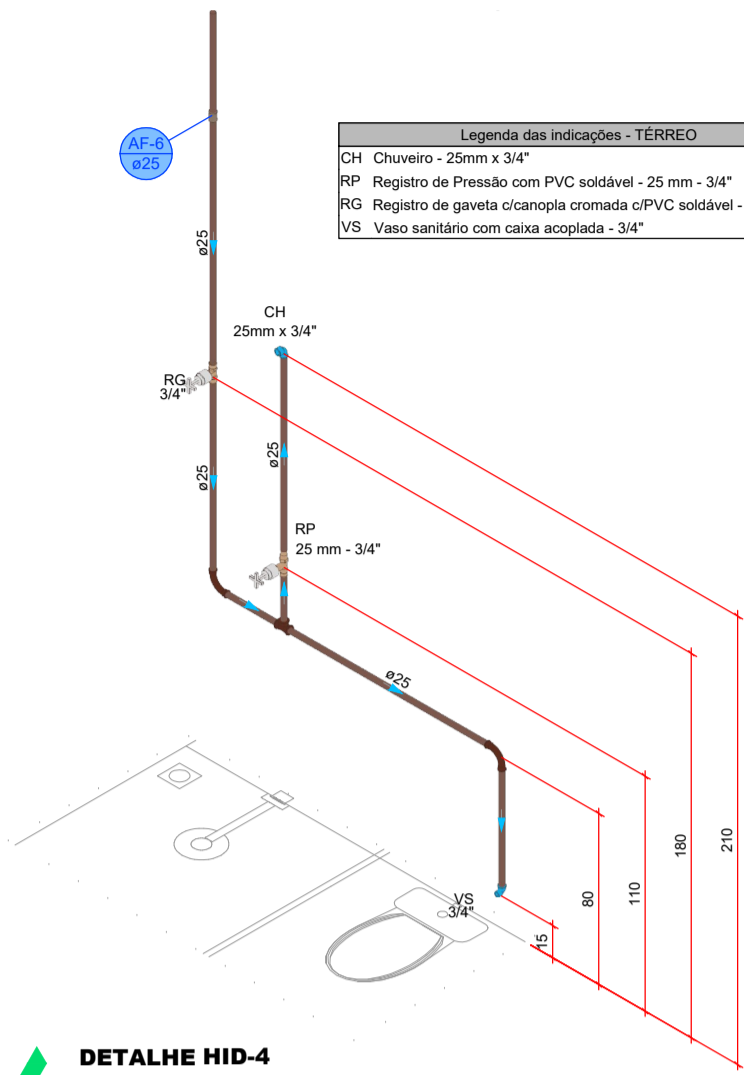
DETALHE HID-2
1:25

Legenda das indicações - TERREO
 CH Chuveiro - 25mm x 3/4"
 RP Registro de Pressão com PVC soldável - 25 mm - 3/4"
 RG Registro de gaveta c/anoela cromada c/PVC soldável - 3/4"
 VS Vaso sanitário com caixa acoplada - 3/4"



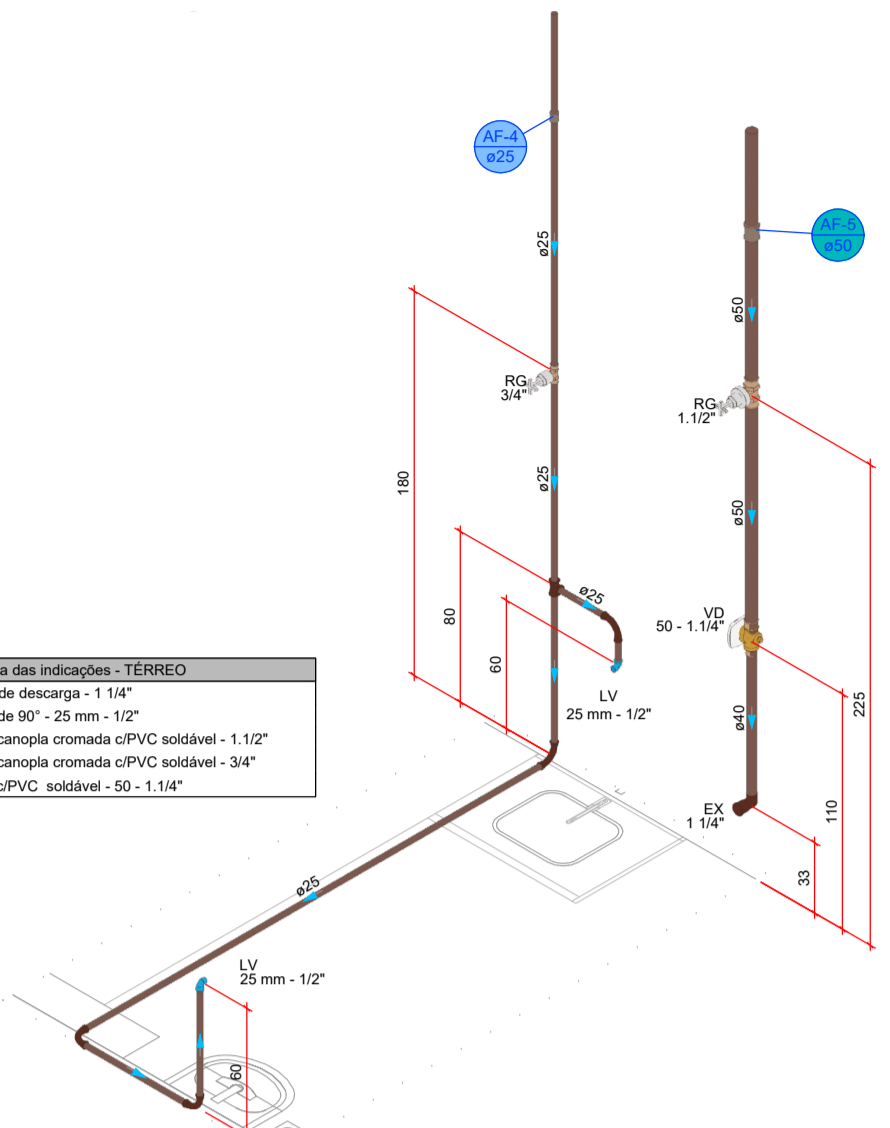
DETALHE HID-3
1:25

Legenda das indicações - TERREO
 CH Chuveiro - 25mm x 3/4"
 RP Registro de Pressão com PVC soldável - 25 mm - 3/4"
 RG Registro de gaveta c/anoela cromada c/PVC soldável - 3/4"
 VS Vaso sanitário com caixa acoplada - 3/4"



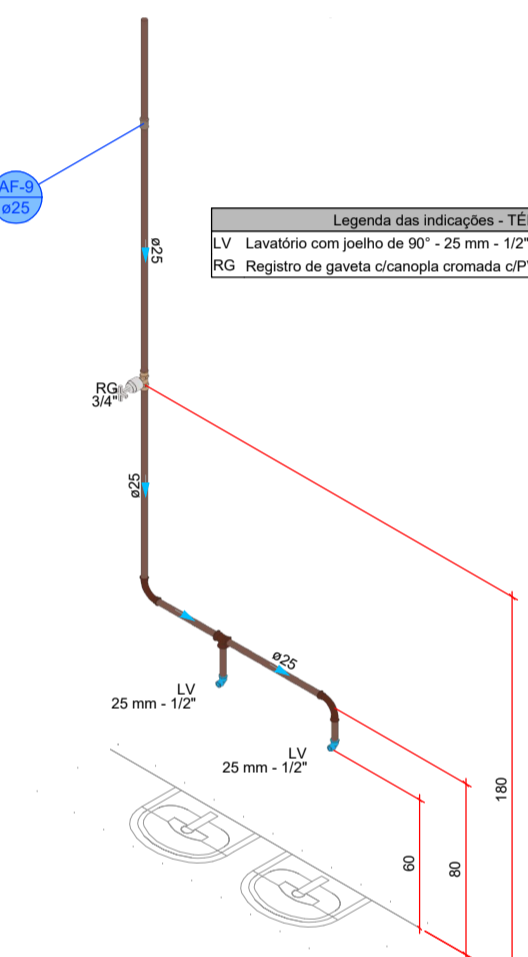
DETALHE HID-4
1:25

Legenda das indicações - TERREO
 EX Exurgo com válvula de descarga - 1 1/4"
 LV Lavatório com peço de 90° - 25 mm - 1/2"
 RG Registro de gaveta c/anoela cromada c/PVC soldável - 1 1/2"
 RG Registro de gaveta c/anoela cromada c/PVC soldável - 3/4"
 VD Válvula de descarga c/PVC soldável - 50 - 1 1/4"



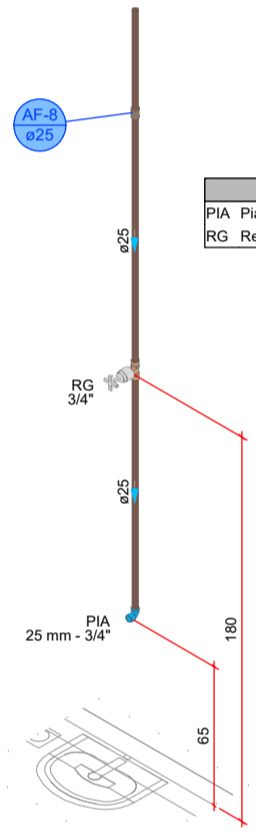
DETALHE HID-5
1:25

Legenda das indicações - TERREO
 LV Lavatório com peço de 90° - 25 mm - 1/2"
 RG Registro de gaveta c/anoela cromada c/PVC soldável - 3/4"



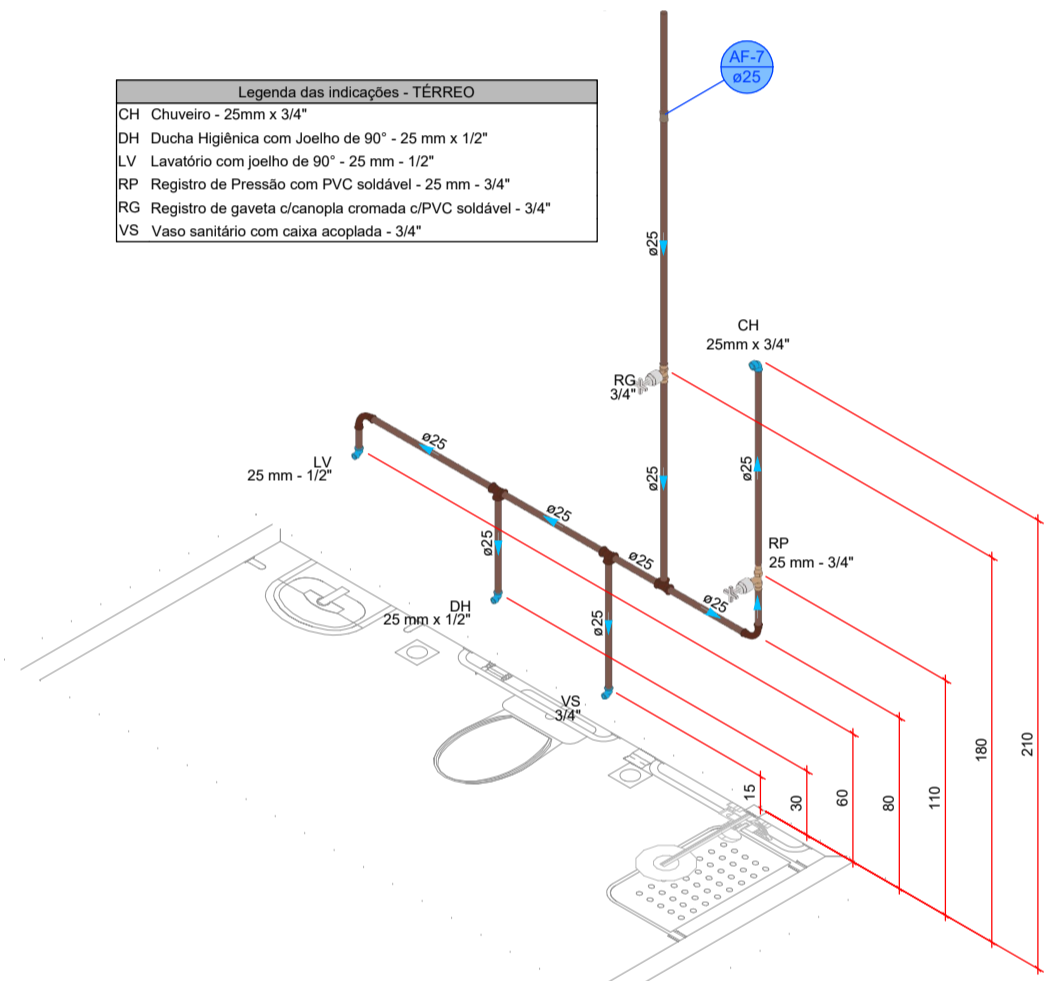
DETALHE HID-6
1:25

Legenda das indicações - TERREO
 PIA Pia de cozinha com peço de 90° - 25 mm - 3/4"
 RG Registro de gaveta c/anoela cromada c/PVC soldável - 3/4"



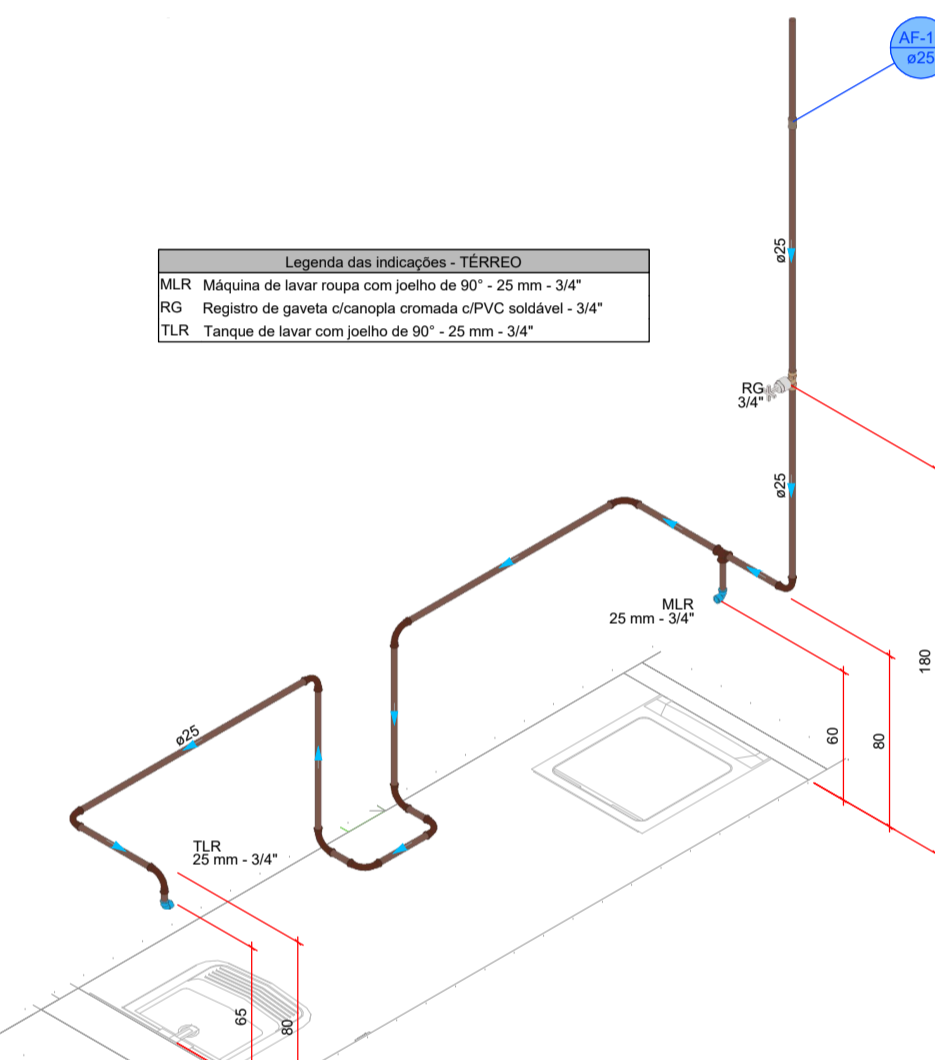
DETALHE HID-7
1:25

Legenda das indicações - TERREO
 CH Chuveiro - 25mm x 3/4"
 DH Ducha Higiênica com Joelho de 90° - 25 mm x 1/2"
 LV Lavatório com peço de 90° - 25 mm - 1/2"
 RP Registro de Pressão com PVC soldável - 25 mm - 3/4"
 RG Registro de gaveta c/anoela cromada c/PVC soldável - 3/4"
 VS Vaso sanitário com caixa acoplada - 3/4"



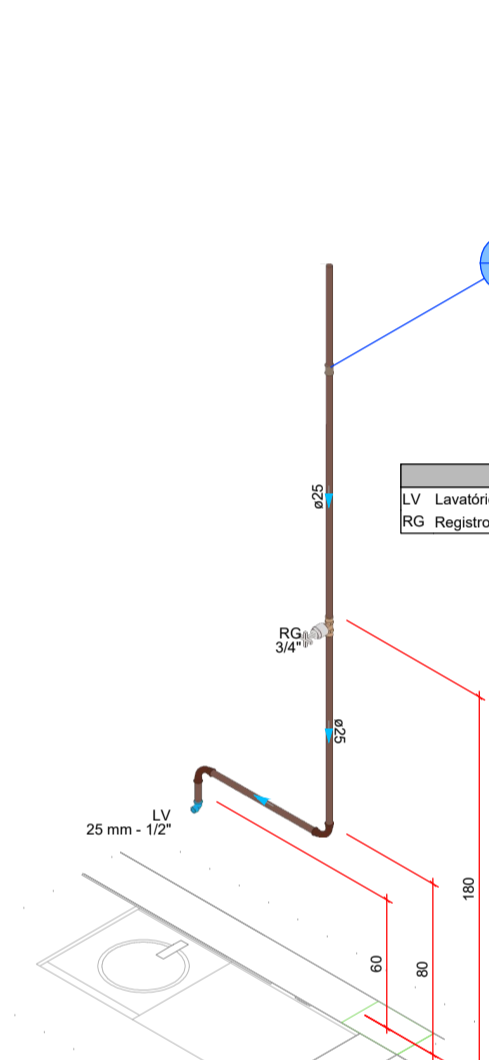
DETALHE HID-8
1:25

Legenda das indicações - TERREO
 MLR Máquina de lavar roupa com peço de 90° - 25 mm - 3/4"
 RG Registro de gaveta c/anoela cromada c/PVC soldável - 3/4"
 TLR Tanque de lavar com peço de 90° - 25 mm - 3/4"



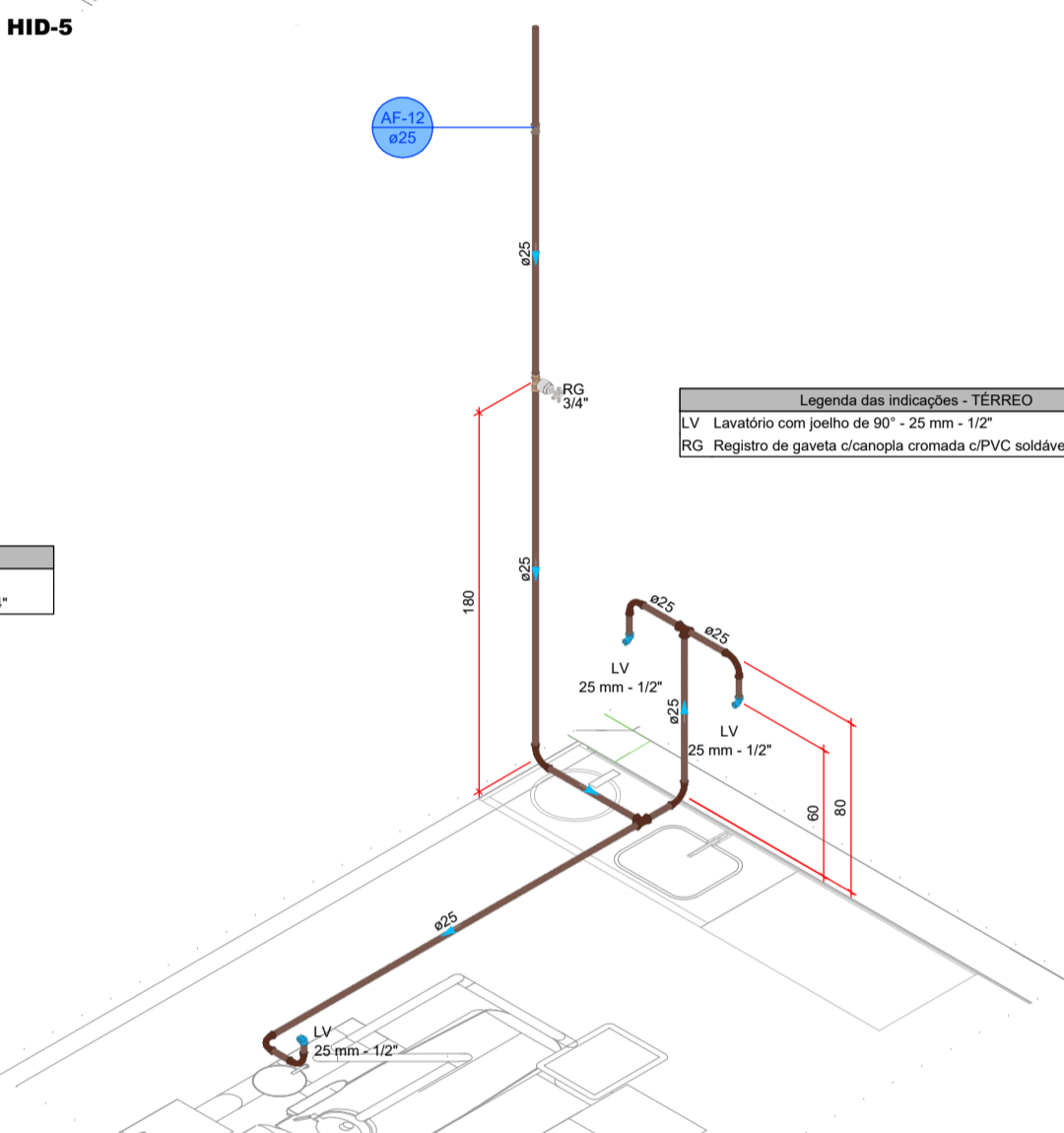
DETALHE HID-9
1:25

Legenda das indicações - TERREO
 LV Lavatório com peço de 90° - 25 mm - 1/2"
 RG Registro de gaveta c/anoela cromada c/PVC soldável - 3/4"



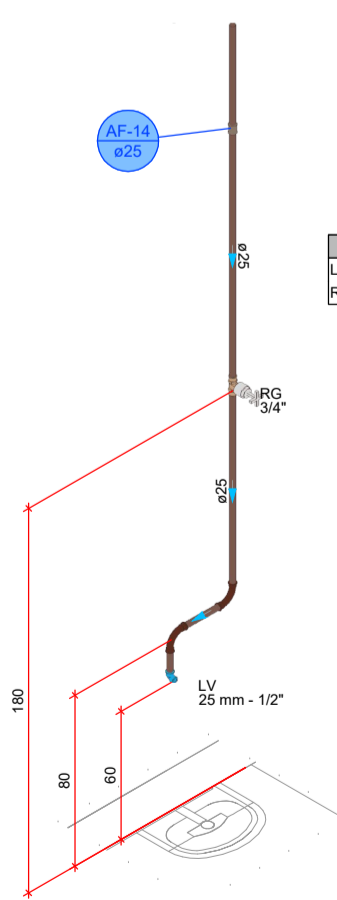
DETALHE HID-10
1:25

Legenda das indicações - TERREO
 LV Lavatório com peço de 90° - 25 mm - 1/2"
 RG Registro de gaveta c/anoela cromada c/PVC soldável - 3/4"



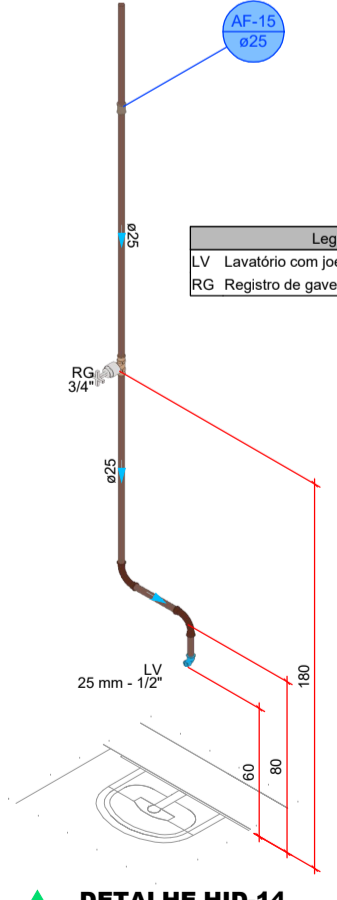
DETALHE HID-11=12=15=18=23=
1:25

Legenda das indicações - TERREO
 LV Lavatório com peço de 90° - 25 mm - 1/2"
 RG Registro de gaveta c/anoela cromada c/PVC soldável - 3/4"




DETALHE HID-13
1:25

Legenda das indicações - TERREO
 LV Lavatório com peço de 90° - 25 mm - 1/2"
 RG Registro de gaveta c/anoela cromada c/PVC soldável - 3/4"



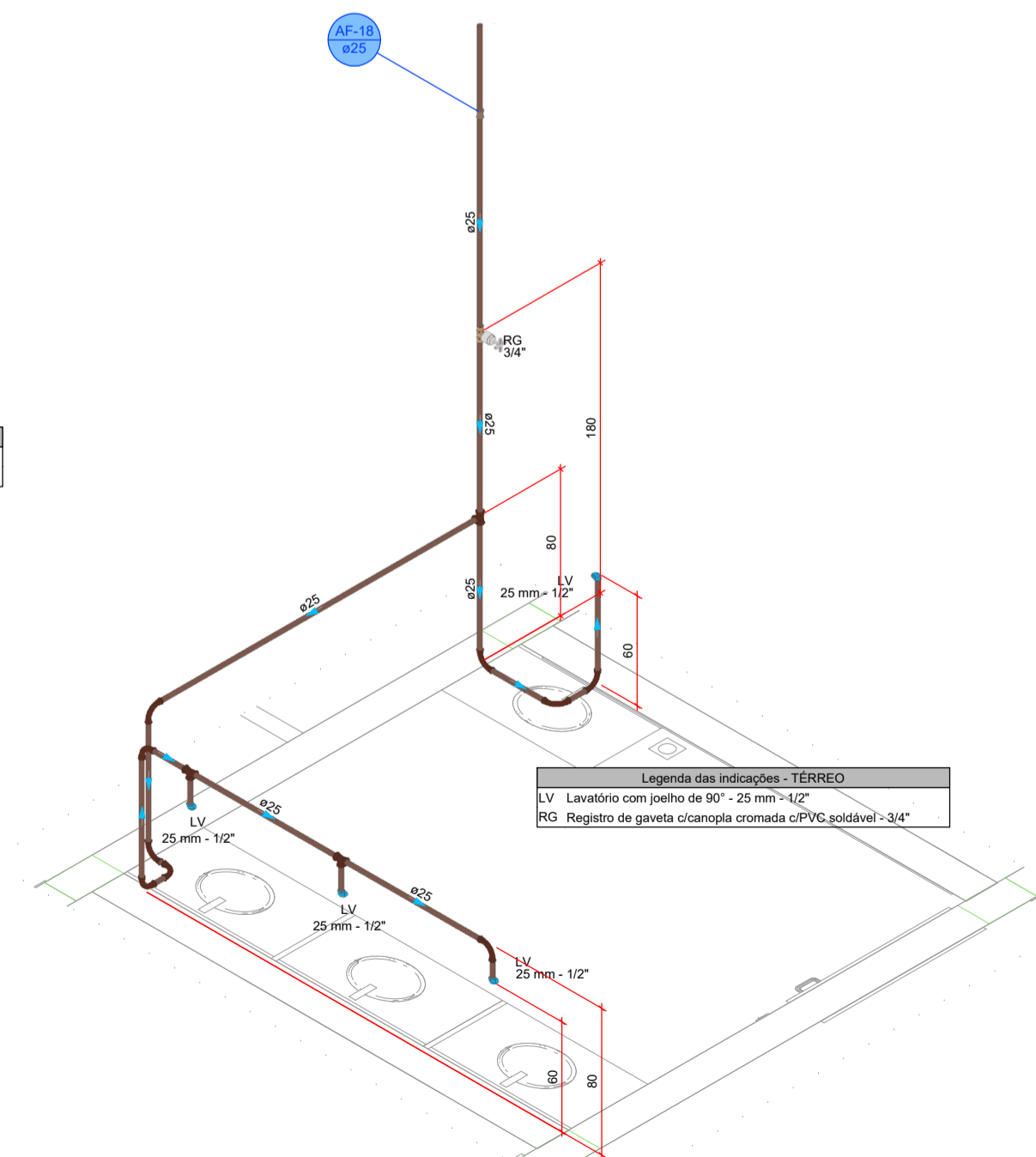
DETALHE HID-14
1:25

Legenda das indicações - TERREO
 LV Lavatório com peço de 90° - 25 mm - 1/2"
 RG Registro de gaveta c/anoela cromada c/PVC soldável - 3/4"



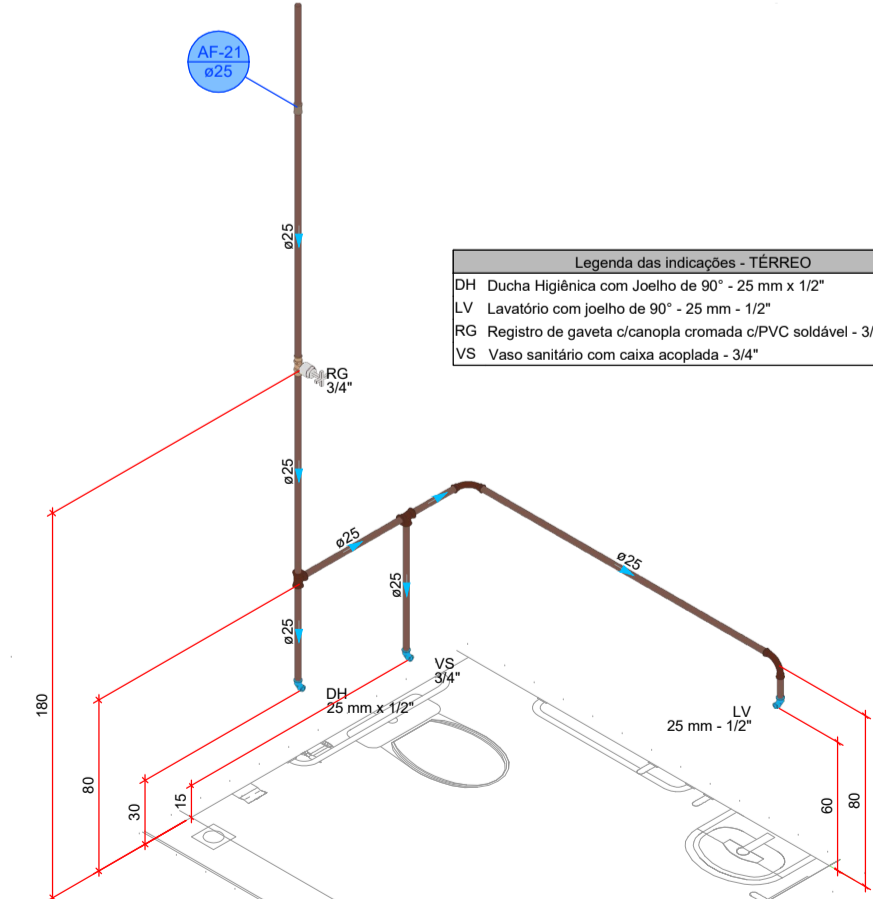
DETALHE HID-16
1:25

Legenda das indicações - TERREO
 LV Lavatório com peço de 90° - 25 mm - 1/2"
 RG Registro de gaveta c/anoela cromada c/PVC soldável - 3/4"



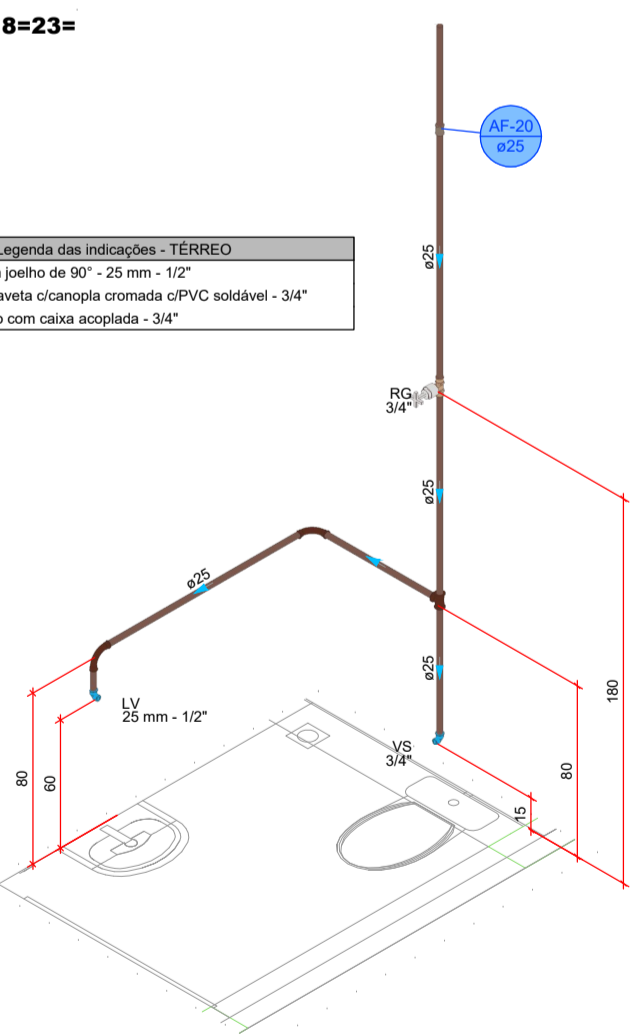
DETALHE HID-17
1:25

Legenda das indicações - TERREO
 DH Ducha Higiênica com Joelho de 90° - 25 mm x 1/2"
 LV Lavatório com peço de 90° - 25 mm - 1/2"
 RG Registro de gaveta c/anoela cromada c/PVC soldável - 3/4"
 VS Vaso sanitário com caixa acoplada - 3/4"



DETALHE HID-19
1:25

Legenda das indicações - TERREO
 LV Lavatório com peço de 90° - 25 mm - 1/2"
 RG Registro de gaveta c/anoela cromada c/PVC soldável - 3/4"
 VS Vaso sanitário com caixa acoplada - 3/4"



DETALHE HID-20
1:25

PROJETO HIDROSSANITÁRIO			
PROJETO HIDROSSANITÁRIO CONTRATADO: Tatle Henrique Pereira Fonseca ENDEREÇO: Rua Helena, Nº 21 Bairro: Fátima - MG CEP: (35) 9.9879-032 E-MAIL: eng.tatlehenrique@gmail.com		SECRETARIA SECRETARIA DE ATENÇÃO PRIMÁRIA À SAÚDE OBRA: CONSTRUÇÃO DE IMÓVEL COMERCIAL	
PROJETO UBS PORTE 3		Número Cliente: 7912024	
DATA: 19/10/2024 VISTO:	VERIF: 19/10/2024	APROV:	UNIDADE: (EXCETO INDICADO) cm
TÍTULO: DETALHES HIDRAULICOS, NOTAS E LEGENDAS.		REFERENCIAL (1) (DESDR)	
ESCALA: INDICADAS NO DESENHO		MOD:	REVISÃO: 00
HIDR		FOLHA: 03/07	